

MECCANO

MECCANO UITRUSTINGEN (met handleidingen)

Uitrusting No.		Prijs f.
0	...	9-95
1	...	14-50
2	...	20-00
3	...	28-00
4	...	42-00
5	...	59-00
6	...	74-00
7	...	99-00
8	...	170-00
9	...	275-00
10	(houten kist)	740-00

MECCANO MOTOREN


	Prijs f.
Tovermotor (niet omkeerbaar) ...	5-90
Veermotor No. 1 (omkeerbaar) ...	15-95
'EMEBO' Electromotor 4-12 Volt gelijkstroom, geschikt voor gebruik met batterijen ...	32-00
*E15R Electromotor (omkeerbaar) ...	38-50
1060 Transformator (T15) 200/250 volts 50/60 perioden ...	0-70
43,901 "B" Sleutel (voor no. 1 uurwerk motor) ...	0-25
43,903 "S" Sleutel (voor Tovermotor) ...	0-25

*Motor volledig T.V. en F.M. ontstoord

§ Later verkrijgbaar

MECCANO AANVULLINGSUITRUSTINGEN (met handleidingen)

No. 0a (zet een No. 0 om in een No. 1)		Prijs f.
1a	...	6-95
2a	...	7-40
3a	...	11-40
4a	...	18-25
5a	...	22-50
6a	...	17-75
7a	...	28-00
8a	...	73-00
9a	...	81-00
9a	...	380-00
Meccano Drijfwerk—uitrusting 'B'	13-00
Meccano Mechanismen uitrusting	23-90



GEPERFOREERDE STROKEN

No.	gaten	Prijs f.	No.	gaten	Prijs f.
1.	32 cm. lang 25	0-55	3.	9 cm. lang 7	0-25
1a.	24 " " 19	0-45	4.	7½ " " 6	0-20
1b.	19 " " 15	0-40	5.	6 " " 5	0-20
2.	14 " " 11	0-35	6.	5 " " 4	0-20
2a.	11½ " " 9	0-30	6a.	38 mm. " 3	0-15

HOEKBALKEN

No.	gaten	Prijs f.	No.	gaten	Prijs f.
7.	62 cm. lang 49	1-90	9a.	11½ cm. lang 9	0-40
7a.	47 " " 37	1-45	9b.	9 " " 7	0-35
8.	32 " " 25	0-95	9c.	7½ " " 6	0-35
8a.	24 " " 19	0-65	9d.	6 " " 5	0-30
8b.	24 " " 15	0-55	9e.	5 " " 4	0-25
9.	14 " " 11	0-45	9f.	38 mm. " 3	0-25




10.	Plat steunstuk	0-04
11.	Dubbel steunstuk 12 x 12 mm.	0-04
11a.	Dubbel steunstuk 25 x 12 " "	0-20

HOEKSTEUNEN

12.	12 x 12 mm.	0-04
12a.	25 x 25 " "	0-20
12b.	25 x 12 " "	0-20
12c.	Stomp 12 x 12 mm.	0-04

ASSEN

13.	29 cm. lang	0-30
13a.	20 " "	0-20
14.	16½ " "	0-20
14a.	14 " "	0-20
15.	13 " "	0-20

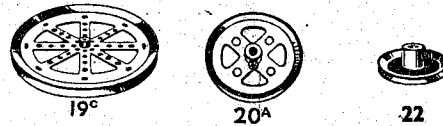


ASSEN (vervolg)

No.		Prijs f.
15a.	11½ cm. lang	0-20
15b.	10 " "	0-20
16.	9 " "	0-15
16a.	6 " "	0-10
16b.	7½ " "	0-10
17.	5 " "	0-09
18a.	38 mm. " "	0-07
18b.	25 " "	0-07
19g.	Kruk, 9 cm. lang met greep	0-50
19h.	" " 13 " "	0-50
19s.	" " 9 " " zonder greep	0-20



19a.	Spaakwiel, 7½ cm. diam.	1-80
20.	Fienswiel, 28 mm. diam.	0-95
20b.	" " 12 " "	0-70



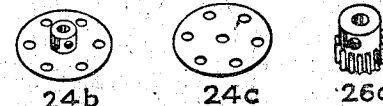
RIEMSCHIJVEN

19b.	7½ cm. diam. met naaf en stelschroef	1-00
19c.	15 " "	4-25
20a.	5 " "	0-95
21.	38 mm. " "	0-95
22.	25 " "	0-65



RIEMSCHIJVEN (vervolg)

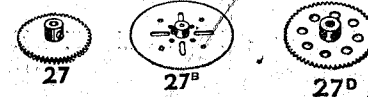
No.		Prijs f.
22a.	25 mm. diam. zonder naaf	0-30
23.	12 " " met naaf en stelschroef	0-45
23a.	12 mm. met naaf en stelschroef	0-70



24.	Naafbuswiel, 34 mm. diam 8 gaten	0-80
24a.	Wielischijf, 34 mm. diam. zonder naaf 8 gaten	0-50
24b.	Naafbuswiel, 34 mm. diam. 6 gaten	0-80
24c.	Wielischijf, 34 mm. zonder naaf, 6 gaten	0-50

RONDSELS

25.	19 mm. diam. 6 mm. tandbr. 25 tanden	1-35
25a.	19 " " 12 " " 25 " "	1-50
25b.	19 " " 19 " " 25 " "	2-00
26.	12 " " 6 " " 19 " "	1-00
26a.	12 " " 12 " " 19 " "	1-15
26b.	12 " " 19 " " 19 " "	1-35
26c.	11 " " 6 " " 15 " "	0-80



TANDWIELEN

27.	32 mm. diam. 50 tanden	1-00
27a.	38 " " 57 " "	1-20
27b.	9 cm. " " 133 " "	2-40
27c.	6 " " 95 " "	1-50
27d.	41 mm. " " 60 " "	1-30

ATTENTIE: Deze onderdelenlijst is zo gemaakt dat hij, desgewenst gebruikt kan worden als bestelformulier. De verlangde aantallen kunnen in de extra kolommen worden ingevuld en de ingevulde lijst kan men aan zijn Meccano dealer overhandigen voor verdere afhandeling. Vergeet niet naam en adres in te vullen wanneer men de lijst bij de dealer achterlaat.

MECCANO ONDERDELEN

(Prijzen per stuk tenzij anders aangegeven)



TANDWIELEN (vervolg)



No.		Prijs f.
28.	Kroon-tandwiel 38 mm. diam. 50 tanden ...	1-15
29.	" " 19 " " 25 " ...	0-80




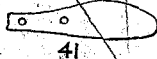
30^A & 30^C



No.		Prijs f.
30.	Conisch tandwiel, 22 mm. diam. 26 tanden (voor gebruik per paar) ...	1-70
30a.	Conisch tandwiel 12 mm. diam. 16 tanden ...	1-10
30c.	" " 38 " " 48 " ...	4-25
(30a. en 30c. kunnen uitsluitend tezamen gebruikt worden)		
31.	Tandwiel, 25 mm. diam. 6 mm. tandbr. 38 tanden ...	2-35
32.	Wormwiel, 12 mm. diam. ...	0-95
34.	Schroefsluutel ...	0-30



34b.	Schroefsluutel (boxmodel) ...	0-45
35.	Veerclips ... doosje met 50 st.	1-10
36.	Schroevendraaier ...	0-65
36a.	Schroevendraaier extra lang ...	1-90
36c.	Drevel (voor "richten" van ponsgaten voor bouten) ...	0-20
37.	Moeren en bouten, 5 mm. ... doosje met 24 st.	1-30
37a.	Moeren ...	0-65
37b.	Bouten 5 mm. ...	0-65
38.	Onderlegringen ... pakje met 20 st.	0-45
38d.	Onderleggingen, 19 mm. ...	0-45
40.	Streng koord ...	0-30



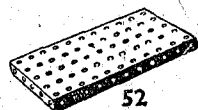
41.	Schroefblad ...	0-45
43.	Trekveer 5 cm. lang ...	0-35



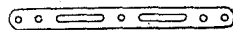
44.	Gebogen krukstrook ...	0-25
45.	Dubbel gebogen strook ...	0-30

DUBBELE HOEKSTROKEN

No.	Prijs f.	No.	Prijs f.
46.	60 x 25 mm. ... 0-35	48a.	60 x 12 mm. ... 0-25
47.	60 x 38 " ... 0-45	48b.	90 x 12 " ... 0-30
47a.	75 x 38 " ... 0-45	48c.	115 x 12 " ... 0-40
48.	38 x 12 " ... 0-20	48d.	140 x 12 " ... 0-45



50.	Schuifstuk met naaf ...	1-25
51.	Flensplaat 60 x 38 mm. ...	0-50
52.	" " 14 x 6 cm. ...	1-10
52a.	Vlakke plaat, 14 x 9 cm. ...	0-90
53.	Flensplaat, 9 x 6 cm. ...	0-85
53a.	Vlakke plaat, 11 1/2 x 6 cm. ...	0-65



54.	Geperforeerde sector plaat, met flens 11 1/2 cm. lang ...	1-10
55.	Geperforeerde gleufstrook, 14 cm. lang ...	0-35
55a.	" " 5 " " ...	0-20



57b.	Verzwaarde haak, groot model ...	0-45
57c.	" " klein model ...	0-20
57d.	Haak, klein model ...	0-35
58.	Veerkoord, 1 m. lang ... per lengte	2-20
58a.	Verbindingschroef voor veerkoord ...	0-09
58b.	Koppelhaak voor veerkoord ...	0-05
59.	Kraag met stelschroef ...	0-35



61.	Molenwiel ...	0-55
62.	Naafkruk ...	0-55
62a.	Schroefkruk ...	0-55
62b.	Tweearmige naafkruk ...	0-55



63.	Koppeling ...	1-40
63b.	Strookkoppeling ...	1-35
63c.	Schroefkoppeling ...	1-35
63d.	Korte koppeling ...	1-20



No.		Prijs f.
64.	Schroefnaaf ...	0-45
65.	Centervork ... doosje met 12st.	0-20
69.	Stelschroef 4 mm. ...	0-50
69a.	" " zonder kop. 4 mm. ...	0-80
69b.	" " " 5 " " ...	1-10
69c.	" " " 3 " " ...	1-00



70.	Vlakke plaat, 14 x 6 cm. ...	0-75
72.	" " 6 x 6 " ...	0-55
73.	" " 75 x 38 mm. ...	0-55
74.	" " 38 x 38 " ...	0-25
76.	Driehoekplaat, 6 cm. ...	0-35
77.	" " 25 mm. ...	0-20


80A

90

SCHROEFSTANGEN

No.	Prijs f.	No.	Prijs f.
78.	29 cm. lang ... 2-00	80b.	11 1/2 cm. lang ... 0-95
79a.	20 " " ... 1-40	80c.	7 1/2 " " ... 0-20
79b.	15 " " ... 1-15	81.	5 " " ... 0-20
80.	12 1/2 " " ... 1-00	82.	2 1/2 " " ... 0-15
80a.	9 " " ... 0-80		

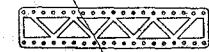
89.	Gebogen strook, 14 cm., 25 cm., straal ...	0-35
89a.	" " trapstrook, 7 1/2 cm., 4 1/2 cm., straal ...	0-30
89b.	" " " 10 " " 11 1/2 " " ...	0-30
90.	" " strook, 6 " " 6 " " ...	0-25
90a.	" " trapstrook, 6 " " 35 mm. ...	0-25



94.	Ketting voor tandwiel, 1 m. lang, per meter ...	1-70
-----	---	------

KETTINGTANDWIELEN

95.	5 cm. diam. 36 tanden ...	1-30
95a.	38 mm. " 28 " ...	0-70
95b.	75 " " 56 " ...	1-65
96.	25 " " 18 " ...	0-70
96a.	19 " " 14 " ...	0-65



99a

VERSTERKTE STEUNBALKEN

97.	9 cm. lang ...	0-45
99.	32 " " ...	1-35
99a.	24 " " ...	0-95
99b.	19 " " ...	0-80
100.	14 " " ...	0-65

MECCANO ONDERDELEN

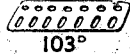
(Prijs per stuk tenzij anders aangegeven)



101



102




103^b


No.		Prijs f.
101.	Harnaslus	0-05 ...
102.	Enkelvoudig gebogen strook	0-20 ...

PLATTE STEUNBALKEN

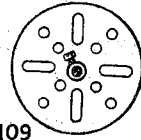
No.	Prijs f.	No.	Prijs f.
103.	14 cm. lang ...	103e.	7½ cm. lang ...
103a.	24 " " ...	103f.	6 " " ...
103b.	32 " " ...	103g.	5 " " ...
103c.	11½ " " ...	103h.	38 mm. ...
103d.	9 " " ...	103k.	19 cm. ...



106

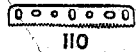


108




109

106.	Houten rol	2-75 ...
108.	Hoeklijst	0-35 ...
109.	Stelplaat 6 cm. diam.	0-85 ...



110



113

110.	Getande strook, 9 cm. lang ...	0-50 ...
110a.	" " 16½ " " " " " "	0-70 ...

BOUTEN

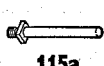
111.	19 mm.	12st.	0-65 ...
111a.	12 " " " " " "		0-48 ...
111c.	9½ " " " " " "		0-48 ...
111d.	28½ " " " " " "		0-65 ...
113.	Dwaarsbalklijst		0-65 ...



114



115

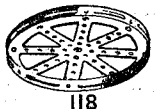


115a



116^a

114.	Scharnier	0-35 ...
115.	Schroefpin	0-45 ...
115a.	Lange schroefpin	0-60 ...
116.	Vorkkoppeling, groot	0-65 ...
116a.	" " klein	0-55 ...



118



120^a



122

118.	Naafschild, 14 cm. diam.	2-35 ...
120b.	Drukveer, 14 mm. lang	0-10 ...
122.	Zakje ballast	0-35 ...



123



125



126

No.		Prijs f.
123.	Kegeliemschijf, 32 mm., 25 mm., en 19 mm., diam. ...	3-40 ...
124.	Omgekeerde hoeksteun, 25 mm.	0-20 ...
125.	" " " " 12 " " " " " "	0-20 ...
126.	Tap " " " " " " " "	0-25 ...

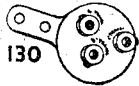


126^a



128

126a.	Vlakke tap	0-25 ...
128.	Tuimelaar met naaf	0-70 ...



130



130^a

130.	Excentriek, drievoudige slag, 6, 9, 12 mm. ...	2-75 ...
130a.	" " " " enkelvoudige slag, 6 mm. ...	1-90 ...



133



133^a



134

133.	Driehoeksteun, 38 mm.	0-25 ...
133a.	" " 25 " " " " " "	0-20 ...
134.	Krukas, 25 mm. slag	0-25 ...



136



136^a



137



138

136.	Leuningsteen	1-10 ...
136a.	Leuningkoppeling	1-10 ...
137.	Wieleflens	0-65 ...
138.	Schoorsteen	1-90 ...



139



140

139.	Steenstuk met flens (rechts)	0-40 ...
139a.	" " " " (links)	0-40 ...
140.	Universeelkoppeling	2-20 ...



142^c




143

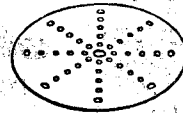


144

No.		Prijs f.
142a.	Autoband, 5 cm.	1-30 ...
142b.	" " 7½ " " " " " "	2-40 ...
142c.	" " 2½ " " " " " "	0-35 ...
142d.	" " 38 mm.	0-80 ...
143.	Cirkeldraagbalk 14 cm. diam.	2-35 ...
144.	Klauwkoppeling	1-20 ...



145



146

145.	Cirkelstrook, 19 cm. diam. buitenmaat	1-70 ...
146.	Cirkelplaat, 15 " " " " " "	1-90 ...
146a.	" " 10 " " " " " "	1-20 ...



147 & 148



153



154^a & 154^b

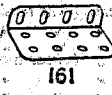
147.	Pal, met draai bout en moeren	0-85 ...
147a.	Pal	0-40 ...
147b.	Draai bout met 2 moeren	0-35 ...
147c.	Pal, zonder naaf	0-15 ...
148.	Pal wiel	1-15 ...
151.	Katrol met een schijf	2-15 ...
153.	Katrol met drie schijven	2-55 ...
154a.	Speciale hoeksteun, 12 mm. (rechts)	0-20 ...
154b.	" " (links)	0-20 ...
155.	Rubber band voor 25 mm. schijf	0-20 ...



157



160



161

157.	Ventilator, 5 cm. diam.	1-30 ...
160.	U-lager, 38 x 25 x 12 mm.	0-45 ...
161.	Balksteun, 50 x 25 x 12 mm.	0-35 ...



162



164

162.	Ketel, compleet, 12½ cm. lang en 50 mm. diam.	2-75 ...
162a.	Ketel eendstuk, 50 mm. diam. en 19 mm. diep	0-65 ...
163.	Huls, 38 mm. lang en 17 mm. diam.	0-45 ...
164.	Scherpesteenstuk, 16 mm. diam. en 12 mm. hoog	0-45 ...

MECCANO ONDERDELEN

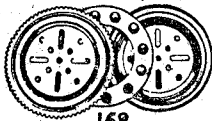
(Prijzen per stuk tenzij anders aangegeven)



165



166



168

No.		Prijs f.
165.	Draailager	1-50
166.	Eindlager	0-68
167b.	Flensring, 25 cm. diam.	5-10
168.	Kogellager, 10 cm. diam.	3-85
168a.	Kogelloop, met flens, 9½ cm. diam.	1-10
168b.	getande schijf, 10 cm.	1-10
168c.	Kogelkoker, 9 cm. diam. compleet met kogels	2-15
168d.	Kogel 9½ mm. diam.	1-50

Pakje met 12



171



173a



176

171.	H-koppeling	2-00
173a.	Schroefstang-koppeling	0-35
175.	Buigzame koppelenheid	1-65
176.	Veeranker voor koord	0-20



179



180

179.	Asmof	0-80
180.	Getande ring, 9 cm. diam. (buitenomtrek 133 tanden, binnenomtrek 95)	1-90



185




187


185.	Stuurwiel, 45 mm. diam.	0-80
185a.	6 cm. diam.	1-00

DRIJFRIEMEN

186.	6 cm. (licht model)	0-05
186a.	15	0-15
186b.	25	0-20
186c.	25 (zwaar model)	0-35
186d.	37½	0-50
186e.	50	0-70
187.	Wiel, 6 cm. diam.	1-10
187b.	11	1-50
187a.	Kegelschijf, 47 mm. diam.	0-45



192



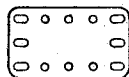
197

BUIGZAME SLUITPLATEN

188.	60 x 38 mm.	0-30
189.	140 x 38	0-50
190.	6 x 6 cm.	0-45
190a.	9 x 6	0-45
191.	11½ x 6	0-60
192.	14 x 6	0-70



193




194

No.	PLASTIC PLATEN	Prijs f.
193.	60 x 38 mm. (doorzichtige)	0-20
193a.	60 x 60	0-25
193b.	90 x 60	0-35
193c.	115 x 60	0-45
193d.	140 x 38	0-35
193e.	140 x 60	0-45
194.	60 x 38 (rode)	0-20
194a.	60 x 60	0-35
194b.	90 x 60	0-45
194c.	115 x 60	0-55
194d.	140 x 38	0-45
194e.	140 x 60	0-60

STROOKPLATEN

195.	19 x 6 cm.	1-10
196.	24 x 6	1-20
197.	32 x 6	1-45



198



199



200



201

198.	Scharnierplaat, 11½ x 6 cm.	1-65
199.	Boogplaat, U-vormig, 6 x 6 cm. 7 mm. straal	0-45
200.	Boogplaat, 6 x 6 cm. 43 mm. straal	0-45
201.	Buigzame afsluitplaat, 6 x 6 cm.	0-35



211A & 211B



212a



213

*211a.	Wormtandwiel, 12 mm.	1-30
*211b.	Wormtandwiel, 38 mm.	4-50
*(kunnen uitsluitend tezamen gebruikt worden).		
212.	As-strook-koppeling	0-20
212a.	As-strook-koppeling, recht hoekig	0-20
213.	Assen-koppeling	0-15
213a.	Driewegs assenkoppeling	0-45
213b.	Driewegs assenkoppeling met naaf	0-75



214



215



216

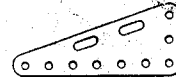
214.	Halfcirkelplaat, 6 cm.	0-50
215.	Gebogen gleufstrook, 7½ cm.	0-25
216.	Cilinder, 6 cm. lang, 3 cm. diam.	0-85



222



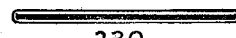
223



224

DRIEHOEKS BUIGZAME SLUITPLATEN


No.		Prijs f.
221.	60 x 38 mm.	0-30
222.	6 x 5 cm.	0-35
223.	6 x 6	0-35
224.	90 x 38 mm.	0-35
225.	9 x 5 cm.	0-35
226.	9 x 6	0-45



230



231



235f

230.	10 cm. as met spiebaan	0-45
231.	Spiebout	0-09
235.	Smalle strip, 60 x 9 mm.	0-20
235a.	75 x 9	0-20
235b.	90 x 9	0-20
235d.	115 x 9	0-25
235f.	140 x 9	0-30

HANDLEIDINGEN-1961

No.		
00	Meccano	0-40
0	"	0-50
1	"	1-10
2	"	1-30
3	"	1-70
4	"	2-20
5	"	2-80
6	"	3-40
7/8	"	6-75
9	"	8-50
*10	(Een map met 12 vouwbladen)	12-75

0a	Meccano	0-65
1a	"	1-10
2a	"	1-30
3a	"	1-70
4a	"	1-70
5a	"	2-40
Drijfwerkuitrusting 'B'		0-85
Mechanismen		1-30

VOORBEELDENBOEKEN-1962

No.		
0/1	"	0-85
2/3	"	1-25
4/5/6	"	3-40
7/8	"	5-50
9	(Een map met 10 vouwbladen)	8-50

*Alleen in 't Frans en 't Engels verkrijgbaar

MECCANO LIMITED

LIVERPOOL

ENGELAND